VOLVER A CASA
CON RESPONSABILIDAD

NORMAS DE BIO-SEGURIDAD PARA LOS FIELES CATÓLICOS QUE ACUDEN A LOS TEMPLOS

Con mucha alegría estamos viviendo la reapertura de los templos católicos, después de cumplir con estrictas normas de seguridad para cuidar la salud de todos. Cada fiel debe estar muy bien informado de los protocolos que debe cumplir al acercarse con alegría y seguridad a su casa parroquial.

VERBUM DOMINI NUNTIANTES

ARQUIDIÓCESIS
DE GUAYAQUIL

www.arquidiocesisdeguayaquil.org.ec

1 REAPERTURA PROGRESIVA CON ESTRICTO CONTROL:

Especialmente de los más vulnerables.
Por eso la Iglesia ha trabajado con gran responsabilidad en el desarrollo de protocolos de bioseguridad.
Cada templo ha pasado por un proceso de implementación de estos protocolos y ha sido examinado por la Comisión de Reapertura de la Arquidiócesis.

La salud de todos es importante

POR ESO TODOS DEBEMOS CUMPLIR LAS NORMAS

2 PRECEPTO DOMINICAL:

Recuerde que durante todo el tiempo de emergencia el precepto dominical está suspendido. Si pertenece a un grupo vulnerable: enfermedades asociadas, mujeres embarazadas, niños menores de 12 años y personas mayores de 60 años, le pedimos que se cuide. Proteja su salud. Pida asistencia en su Parroquia para ser atendido en casa.



Usted es piedra viva en nuestra comunidad

IREMOS A SU CASA SI ES NECESARIO

3 OBJETIVOS:

En cada templo católico se ha trabajado para conseguir los siguientes objetivos en bioseguridad:

DISTANCIAMIENTO	AUTOPROTECCIÓN	PROTECCIÓN	LIMPIEZA Y DESINFECCIÓN
2m			
en todo momento	de cada fiel	de grupos vulnerables	lugares y personas

4 DISTANCIAMIENTO:

Siempre, en todo momento. Ninguna persona que entra al templo debe acercarse a otra rompiendo el distanciamiento. No hay excepciones.

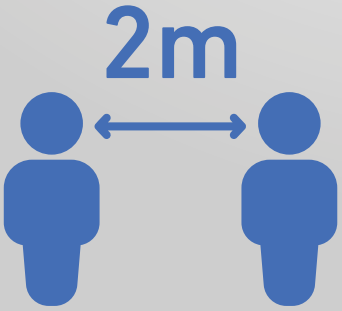

AL INGRESAR - AL SENTARSE
EN LA FILA DE CONFESIÓN
EN LA FILA DE COMUNIÓN
AL SALIR

5 USO DE MASCARILLA OBLIGATORIO:

Es responsabilidad de cada fiel venir con su mascarilla. Debe usarla en todo momento mientras permanece en el templo.

SIEMPRE Y EN TODO MOMENTO
POR USTED Y POR LOS DEMÁS

6 LÍNEA DE CONTROL Y DESINFECCIÓN

Para ingresar al templo, primero tendrá que pasar por un proceso de control y desinfección. Todos deben realizarlo.

CONTROL DE TEMPERATURA

DESINFECCIÓN DE MANOS

DESINFECCIÓN DE ZAPATOS

7 EN EL INTERIOR DEL TEMPLO

Guíese por la señalética de pisos y bancas.

LOS CORREDORES SON DE UN SOLO SENTIDO

Un corredor para entrar otro para regresar.

← **UNA VÍA** **UNA VÍA** →

LOS PISOS ESTÁN MARCADOS

→ □ → □ → □ → □

SIGA LAS FLECHAS Y MANTENGA LA DISTANCIA

LAS FLECHAS INDICAN DIRECCIÓN - LOS CUADRADOS INDICAN DISTANCIA

LAS BANCAS ESTÁN MARCADAS

aquí puede sentarse

PARA SENTARSE
Busque los puestos marcados con una "cruz" azul

NO USAR ESTA BANCA

NO USAR
Esta banca no debe ser utilizada

LETREROS QUE ENCONTRARÁ

NO USE RECLINATORIOS

EN ALGUNOS TEMPLOS
NO PODRÁ USAR LOS RECLINATORIOS

NO TOQUE LAS IMÁGENES

NO DEBE ACERCARSE NI TOCAR LAS IMÁGNES
RECUERDE: ES POR SU BIEN Y EL DE TODOS

BAÑOS CERRADOS

BAÑOS INTERIORES CLAUSURADOS

ÁREA CERRADA

TODA ÁREA PEQUEÑA NO VENTILADA HA SIDO CLAUSURADA

8 ALGUNAS PROHIBICIONES
Todos tenemos que acostumbrarnos, todos tenemos que ayudar.

NO HAY AGUA BENDITA EN LAS PILAS
En su templo le indicarán el modo para bendecir el agua y objetos religiosos. Siempre los tendrá en sus manos.

NINGÚN MATERIAL IMPRESO
La hoja dominical la puede descargar de la página web de la Arquidiócesis.

NO SALUDOS CON MANO O BESO
El Rito de la Paz está suspendido hasta el fin de la emergencia.

9 NECESITAMOS SU AYUDA
Un templo seguro, también implica que el exterior sea seguro.

AL SALIR NO SE DETENGA
El área exterior del templo tiene que estar siempre despejada.

NO SE JUNTE EN GRUPOS
Ni a saludar con las personas que no ha visto, ni a conversar.

NO VENTAS FUERA DEL TEMPLO
Ayúdenos a mantener la seguridad. No compre nada fuera del templo.

10 ACTIVIDADES PERMITIDAS

De acuerdo al semáforo dictado en su zona, estás son las actividades que se realizarán en el templo:

SEMÁFORO ROJO

ORACIÓN Y CONFESIÓN

- **15 minutos** de oración.
- **Confesión:** breve y protegidos. Manteniendo distancia en filas.
- **Exposición del Santísimo.**
- **Bendición de agua y objetos religiosos.**

SEMÁFORO AMARILLO

COMUNIÓN Y DESPACHO

- **Comunión fuera de la Misa.**
- **Atención de secretaría y despacho parroquial.** Se atiende una persona a la vez. Toda persona con mascarilla.

SEMÁFORO VERDE

SANTA MISA

Celebración de la Santa Misa sólo puede ser ocupado el 30% de la capacidad del templo. **Asegúrese de llegar temprano.**

11 PREGUNTAS FRECUENTES

Tratamos de contestar todas sus inquietudes.

¿CUÁNDO REABRIRÁ MI TEMPLO?

No todos los templos reabirán a la vez. Cada templo tiene tiempos distintos para adecuar los protocolos de bioseguridad. Cuando tengan todo listo, lo avisarán.

¿CUÁNDO PUEDO COMULGAR?

Algunos templos ofrecerán la Comunión una vez que abran y estén en semáforo amarillo.

¿CUÁNDO PODRÉ IR A MISA?

Cuando estemos en semáforo verde, siempre respetando los horarios de toque de queda.

¿CUÁNDO PODRÉ BAUTIZAR A MI HIJO?

Con semáforo verde cada templo irá estableciendo la vuelta de los servicios sacramentales.

¿CUÁNDO PODRÉ CASARME?

Con semáforo verde se comenzarán a fijar los horarios. Para toda celebración sólo se podrá ocupar el 30% del templo.

¿HABRÁ CATEQUESIS ESTE AÑO?

Por supuesto que sí. En modalidad no presencial en la Parroquia. No todos podrán ofrecer esto, pero estamos trabajando en brindar muchas opciones.

12 SOBRE LAS CONFESIONES

Hay que acostumbrarse a una cultura de seguridad para todos.



1) Pedimos brevedad. No debe demorarse más de 5 minutos cada confesión. Es por su seguridad y para proteger a nuestros sacerdotes.

2) En la medida de lo posible traiga escritos sus pecados, o bien hecho el examen de consciencia para tener claro lo que ha venido a confesar.

3) Recuerde que lo esencial de la confesión es decir los pecados en especie y número.

4) Si necesita un consejo, pregunte con claridad al sacerdote, cuide de no extenderse en los detalles.

5) Su brevedad ayuda a la seguridad, pero también a que muchas otras personas también puedan confesarse.

13 SOBRE EL MODO DE RECIBIR LA COMUNIÓN

Pensando en la seguridad, pero sobre todo en la grandeza del Sacramento:

IHS

1) Mantenga siempre el orden de las filas.

2) Los fieles de las primeras bancas son los primeros que deben levantarse. No quiera ser el primero, ni el último. Respete tu puesto.

3) En la fila se debe avanzar de acuerdo a los cuadrados azules colocados en el piso, de tal manera que siempre se mantenga la distancia entre personas.

4) Cuando sea el siguiente en la fila de Comunión, puede sacarse la mascarilla siguiendo las medidas de seguridad.

5) Cuando llegue al punto de Comunión haga una reverencia con la cabeza y extienda las dos manos. Una sobre la otra. Recibirá la Eucaristía en la mano. Con la mano que está debajo, la tomará y la pondrá inmediatamente en su boca. No puede llevársela para comulgar en otro lado, sino delante del sacerdote.

6) Revise que en su mano no hayan quedado migajas de la Hostia Santa. Si es así, póngalas en su boca también.

7) De un paso hacia el costado y vuelva a colocarse su mascarilla.

8) No puede regresar a su banca por el mismo camino. Siga las señales de dirección. Si tiene que dar la vuelta a todo el templo, no se preocupe, es por su bien y el de los demás.

9) Vuelva inmediatamente a su puesto. No se detenga en ningún punto de la Iglesia, no está permitido tocar imágenes, ni quedarse delante de ellas. La oración la realizamos siempre desde nuestro puesto.

14 AYUDE A LA MANTENCIÓN DE SU TEMPLO

Son tiempos difíciles para todos, pero es importante mantener los templos abiertos y brindando vida sacramental a los fieles. Su ayuda es necesaria para la manutención de todos los protocolos.